



月間1億PVを越える「マイナビニュース」への記事化を
ご自身の手で行える新サービス!

マイナビニュース PRESS

媒体資料/入稿マニュアル

Media Guide

媒体資料

ABOUT マイナビニュースプレスとは

月間1億PVを越える「マイナビニュース」へのプレスリリースの記事化をご自身の手で行える新サービス!

「マイナビウーマン」「マイナビ学生の窓口」「マイナビ子育て」などのターゲット別にも訴求が可能で、広告主の伝えたいことが各媒体のターゲットに伝えることができます!

＼**マイナビ主要メディアで情報発信が可能!**／



マイナビ学生の窓口
MONTHLY ACSSES
約1,600万PV

大学1年生～4年生の学生

学生の悩みやお役立ち情報

学生生活を充実させたい



マイナビニュース
MONTHLY ACSSES
1億4,600万PV

20～50代男女男女

趣味嗜好はさまざま

最新の情報が知りたい



マイナビウーマン
MONTHLY ACSSES
約5,400万PV

20～30代未婚女性

残業が少なく時間がある

未充足感がある



マイナビ子育て
MONTHLY ACSSES
約4,000万PV

共働き夫婦

第一子妊娠～育児中

悩みは具体的に検索

※媒体により掲載可否の基準が異なります。

INTRODUCE

こんなお悩みありませんか？

検索しても出てこない

幅広い人に届けたい

ダイレクトに届けたい

リリースが一次メディア（有名媒体）に取り上げられない

日々の広報活動の課題を、メディアパワーと編集力を活用し

様々なニーズに対しお答えしてまいります。

VALUE

マイナビニュースプレス**の強み**とは



01

一次メディア

マイナビドメインで掲載可能。検索エンジンに評価されている。
「mynavi.jp」下で掲載可能。SEO効果が期待できる。



02

PV/広告換算値

月間1億PV超の総合ニュースサイト。マイナビニュースは月間1億PV超の総合ニュースサイトを中心に読者層の違う4媒体に掲載。

※媒体により掲載可否の基準が異なります。



03

単価3万円

リリース掲載単価3万円。リーズナブルにマイナビメディアに掲載可能。

1記事 ¥30,000-

登録料や初期費用費は一切かかりません

- ご請求月 掲載月の末日をご請求日とさせていただきます。
- お支払い月 掲載月の翌末がお支払い日になります。
- 請求発行 ご請求に関しては、「マネーフォワードケッサイ株式会社」より発行いたします。マイナビ社からではない旨ご了承ください。
- 納品日 掲載日となります。掲載をもってご請求対象となるため、掲載するまでは請求されることはございません。

※掲載（ご請求）が確定してからの記事の取り下げがあった場合でも、ご請求が取り消しになることはございませんので、ご了承ください。

※掲載に関しては「PR記事」となります。他社媒体への配信はございません。
今度、「提携メディア」については、取り扱いを増やしていく予定です。

Manual

入稿マニュアル

STEP1-1 お申込み（企業審査登録）

この送信後、メールアドレス宛に今後の流れを自動返信メールでご案内いたします。

会社名

電話番号(ハイファンあり)

会社所在地

郵便番号

郵便府県 選択してください

以降の住所

ビル・建物名

所属部署

職位 sample

お名前 姓 名

セイ メイ

メールアドレス

事業所区分

法人番号

代表者名

会社Webサイト

主な商材

規約への同意について 「個人情報の取り扱いについて」を確認の上、今後の情報受信に同意します。
 「サービス利用規約」を確認の上、同意します。

請求・回収業務について 請求・回収業務については「マネーフォワードケイイ株式会社」様に委託しております。詳しくはこちらをご確認ください。
 上記内容を確認しました。

送信

「個人情報の取り扱いについて」はこちらに掲載しております。
「サービス利用規約」はこちらをご確認ください。

まずは、無料で企業登録。
アカウント作成のための企業情報をご入力ください。

1 「広告主」「代理店」毎に各項目に入力

2 利用規約にチェックを行い、送信ボタンをクリック

3 企業審査を行います。（2営業日～3営業日）

4 企業審査が無事終了すると、登録したアドレスにメールが届きます。



●メールアドレス毎に1アカウントを付与●

ユーザー名・PWが付与されますので、メール内に記載されているURLよりログインしてください。

※ログインは、マイナビニュースプレスのサイトからも行えます。

STEP1-2 パスワードを更新する

マイナビニュース PRESS

Sign in with your username and password

Username

Password

[Forgot your password?](#)

Sign in

- 1 URLにログインすると左の画面になります。
- 2 メールで送られてきたユーザー名・PWを入力
- 3 「Sign in」をクリック

マイナビニュース PRESS

Change Password

Please enter your new password below.

New Password

Enter New Password Again

- ✓ Password must contain a lower case letter
- ✓ Password must contain an upper case letter
- ✓ Password must contain a number
- ✓ Password must contain at least 8 characters
- ✓ Passwords must match
- ✓ Password must contain a special character or a space
- ✓ Password must not contain a leading or trailing space

Send

- 4 新しいPWを設定します。
- 5 設定には「英数字」「記号」「大文字」を組み合わせ、8文字以上である必要があります。
- 6 再入力（2つ目）も含めてチェックボックスがすべて緑色になれば、正しく入力できております。

W

ログイン

マイナビニュースプレスへ移動

🇯🇵 日本語

「ログイン」をクリック

マイナビニュース PRESS

Sign in as myp

Sign in as a different user?

上段の「青枠」をクリック

STEP2-1 記事を入稿する

専用ページに遷移できます！早速記事を作りましょう！

WordPress dashboard showing the 'Press' management interface. The 'Press Submission' button is highlighted with a red circle containing the number 1. The interface includes a search bar with filters for category and distribution target, and a table with columns for title, author, category, brand, distribution target, date, and edit request. The table is currently empty, displaying a message that no articles were found.

① 記事を作る場合「プレス入稿」をクリック

The screenshot shows a news article editor interface. At the top, there are navigation icons (home, edit, undo, redo, menu) and a toolbar with buttons for '下書き保存' (Save Draft), 'プレビュー' (Preview), '公開' (Publish), and a close icon. The main editing area contains a title field and a text area. Two red boxes highlight the title field and the text area, with lines pointing to yellow callout boxes. The first callout box says 'リリースタイトルを入力しましょう！' (Please enter the release title!). The second callout box says '本文やリード文を入力しましょう！' (Please enter the main text or lead text!). A third yellow box titled '構成の一例' (Example Structure) shows a smaller version of the editor with a title 'test', a rich text editor toolbar, and two text blocks: '大見出し' (Large heading) and '小見出し' (Small heading). The right sidebar contains settings for 'プレス' (Press) and 'ブロック' (Block). It includes a '概要' (Summary) section with '表示状態' (Display Status) set to '公開' (Public) and a 'URL' field with the value 'news.mynavi.jp/press/?p=719'. Below this is a 'プレス希望時間' (Press Request Time) section with a '希望日時' (Request Date/Time) field set to '未設定' (Not Set) and buttons for '日時を選択' (Select Date/Time), 'リセット' (Reset), and '保存' (Save). The 'カテゴリ' (Category) section has radio buttons for 'エンタメ' (Entertainment), 'ガジェット' (Gadget), 'グルメ' (Gourmet), 'スポーツ' (Sports), 'ビジネス' (Business), and 'ホビー' (Hobby). The '配信対象媒体' (Distribution Target Media) section has checkboxes for 'ウーマン' (Women), 'ニュース' (News), '子育て' (Childcare), and '学生の窓口' (Student Window).

タイトルを追加

リリースタイトルを入力しましょう！

ブロックを選択するには「/」を入力

本文やリード文を入力しましょう！

構成の一例

test

大見出し

小見出し

本文本文

ブロックを選択するには「/」を入力

プレス

下書き保存 プレビュー 公開

プレス ブロック ×

概要

表示状態 公開

URL news.mynavi.jp/press/?p=719

プレス希望時間

希望日時: 未設定

日時を選択

リセット 保存

カテゴリ

エンタメ

ガジェット

グルメ

スポーツ

ビジネス

ホビー

配信対象媒体

ウーマン

ニュース

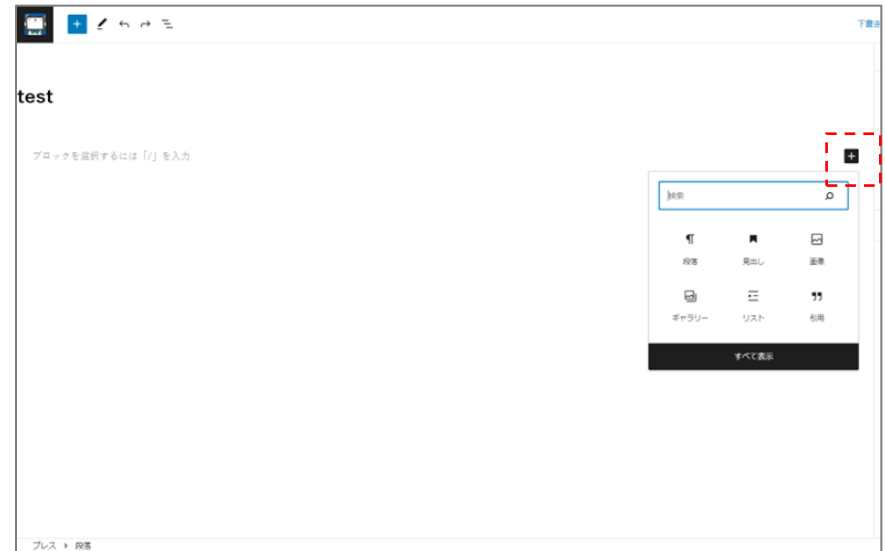
子育て

学生の窓口

- 1 左上の **+** をクリック
- 2 画像のように、本文への機能が表示されます
- 3 機能を選択し、クリックすることで本文に反映



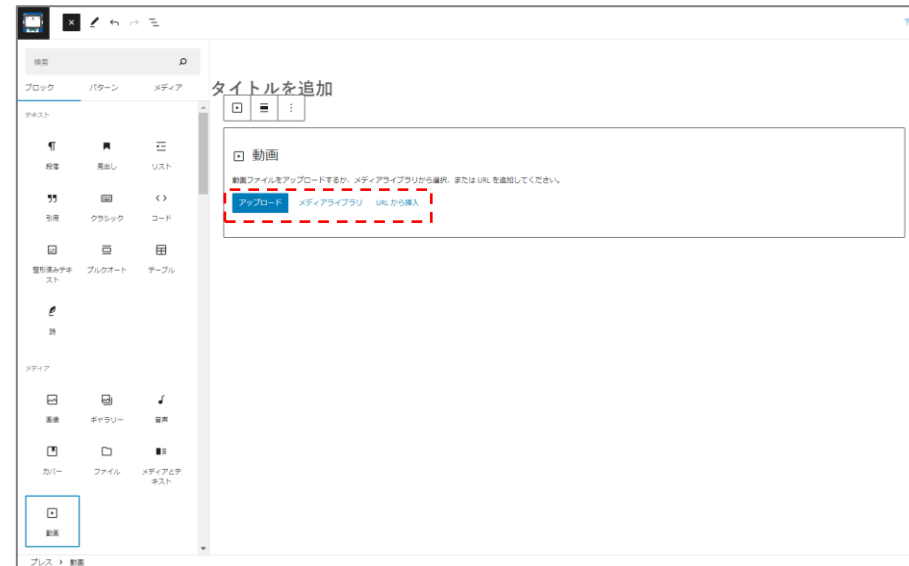
- 1 本文右側の **+** をクリック
- 2 簡易コマンドとして機能が表示
- 3 機能を選択し、クリックすることで本文に反映




STEP2-3 画像・動画を挿入する

- 1 機能から「画像」をクリック
- 2 「アップロード」「メディアライブラリ」から画像を反映
- 3 画像を選択することで、本文に反映

- 1 機能から「動画」をクリック
- 2 「アップロード」「URLから挿入」から動画を反映
- 3 動画を選択することで、本文に反映



削除する場合は、画像を選択し、 を選択しメニュー内の「画像を削除」をクリック。

STEP2-4 その他の設定

カテゴリーを選択

下書き保存 プレビュー 公開

プレス ブロック ×

概要

表示状態 公開

URL news.mynavi.jp/press/?p=680

ゴミ箱へ移動

プレス希望時間

希望日時: 2023/06/15 06:00 pm !

日時を選択

リセット 保存

カテゴリー

- エンタメ
- ガジェット
- グルメ
- スポーツ
- ビジネス
- ホビー

配信対象媒体

アイキャッチ画像

配信媒体を選択

下書き保存 プレビュー 公開

プレス ブロック ×

概要

表示状態 公開

URL news.mynavi.jp/press/?p=680

ゴミ箱へ移動

プレス希望時間

希望日時: 2023/06/15 06:00 pm !

日時を選択

リセット 保存

カテゴリー

配信対象媒体

- ウーマン
- ニュース
- 子育て
- 学生の窓口

アイキャッチ画像

抜粋

アイキャッチ画像を設定

下書き保存 プレビュー 公開

プレス ブロック ×

概要

表示状態 公開

URL news.mynavi.jp/press/?p=680

ゴミ箱へ移動

プレス希望時間

希望日時: 2023/06/15 06:00 pm !

日時を選択

リセット 保存

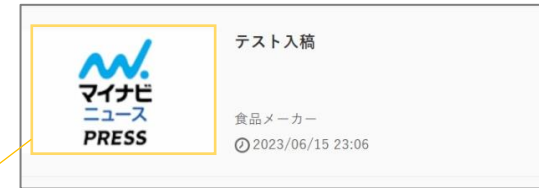
カテゴリー

配信対象媒体

アイキャッチ画像

アイキャッチ画像を設定

抜粋



アイキャッチ画像は、横型000×000の推奨です。

※縦型画像ですと、掲載時に横伸びの恐れがあります。

STEP2-5 配信時間の設定

下書き保存 プレビュー 公開

プレス希望時間

希望日時： 2023/06/15 06:00 pm

日時を選択

リセット

保存

配信希望時間を選択

SELECT DATE & TIME

2023

6月 14 17:10

6月 2023

日 月 火 水 木 金 土

1 2 3

4 5 6 7 8 9 10

11 12 13 14 15 16 17

18 19 20 21 22 23 24

25 26 27 28 29 30

CANCEL OK

保存ボタンをクリック

プレス希望時間

希望日時： 2023/06/15 06:00 pm

日時を選択

リセット

保存

- 1 「日時を選択」をクリック
- 2 配信希望日時を選択し「保存ボタン」をクリック。
※編集部 の原稿チェックのため、24時間以内（1営業日）の配信希望は提出できません。
※原稿チェックの時間が、土日祝日を含む場合も配信希望を提出できません。土日祝での配信をご希望の方は、お時間に余裕をもって記事登録いただくようお願い致します。
- 3 原稿チェックを行います。（1営業日）
- 4 問題なければ、配信希望時間に記事が配信されます。

公開ボタンをクリック

下書き保存 プレビュー **公開** □ ⋮

プレス ブロック ×

概要 ^

表示状態 公開

URL news.mynavi.jp/press/?p=680

ゴミ箱へ移動

プレス希望時間 🕒 ^

希望日時: 2023/06/15 06:00 pm !

日時を選択

リセット 保存

カテゴリ ^

- エンタメ
- ガジェット
- グルメ
- スポーツ
- ビジネス
- ホビー
-

配信対象媒体 v

アイキャッチ画像 v

サービス利用規約に同意して終了

サービス利用規約

※「お申込みに関する注意事項」は、株式会社マイナビ以下「当社」といいます。コンテンツメディア事業本部が提供するマイナビニュースPRESSの無料サービスは、ご自身の利用に限り、サービスの提供を行います。

【利用対象】
当社は、以下の条件下で本サービスについて、以下の条件においてご利用を承ります。
1. 以下の条件に該当すると当社が判断する場合は、本サービスの利用を停止する場合があります。
(1) 本サービスの提供が、本サービスの利用に支障を及ぼす場合、本サービスの利用を停止する場合があります。
(2) 本サービスの提供が、本サービスの利用に支障を及ぼす場合、本サービスの利用を停止する場合があります。
(3) 本サービスの提供が、本サービスの利用に支障を及ぼす場合、本サービスの利用を停止する場合があります。
(4) 本サービスの提供が、本サービスの利用に支障を及ぼす場合、本サービスの利用を停止する場合があります。

【利用条件】
1. 本サービスの利用には、本サービスの利用に同意する必要があります。
2. 本サービスの利用には、本サービスの利用に同意する必要があります。
3. 本サービスの利用には、本サービスの利用に同意する必要があります。

【著作権の帰属】
1. 当社は、本サービスの利用に同意して本サービスの利用を行う場合は、本サービスの利用に同意する必要があります。
2. 本サービスの利用には、本サービスの利用に同意する必要があります。
3. 本サービスの利用には、本サービスの利用に同意する必要があります。

【お問い合わせ】
1. 本サービスの利用に関するお問い合わせは、本サービスの利用に同意する必要があります。
2. 本サービスの利用には、本サービスの利用に同意する必要があります。
3. 本サービスの利用には、本サービスの利用に同意する必要があります。

同意する

STEP2-7 記事の公開まで

管理画面では、「レビュー待ち」として記載。その後の記事の更新は不可となります。変更がある場合は、「再編集申請」ボタンをクリックしてください。

The screenshot shows the WordPress management interface for Mynavi News Press. The main content area displays a list of articles. The first article is titled 'test - レビュー待ち' (test - Review Pending) and is in the 'Review Pending' status. A '再編集申請' (Apply for Re-edit) button is visible next to it. Below the list, a red box highlights an email notification from Mynavi News Press Autosender. The email subject is '[Mynavi News Press] 新しいプレスのレビューが承認されました 669' (New Mynavi News Press review approved 669). The email body contains the following text:

いつもご利用ありがとうございます。マイナビニュースプレス編集部です。

以下の記事が承認されました。

記事タイトル: 6月13日 [redacted] 新発売
記事URL: <https://news.mynavi.jp/press/669> (公開日以降に閲覧可能です。)
公開日時: 2023/06/14 16:42

以降はキャンセル等の対応は不可となりますので、ご了承ください。

引き続きマイナビニュースプレスをよろしくお願いいたします。

マイナビニュースプレス編集部

STEP3 請求に関して

請求に関しては、「掲載月」の**末日**を締め日とし、ご請求の発行が「マネーフォワード決済株式会社」よりメールにて届きます。お支払いに関しては、締め日の翌月末となります。

請求書 Money Forward Kessai

〒123-4567
東京都港区サンプル1-2-3
サンプルビル1F
サンプル1株式会社
サンプル部署 部長
サンプル 太郎 様

販売元
サンプルロゴ
サンプル株式会社
〒100-0012
東京都サンプル市1-2-3
サンプル
印刷

sample

平素は格別のお引き立てを賜り厚く御礼申し上げます。
下記のご請求申し上げます。よろしくお願ひ申し上げます。

ご請求 42,900 円(税込)

消費税内訳	10% 対象	11,000円(うち消費税 1,000円)
	8%(軽減税率) 対象	10,800円(うち消費税 800円)
	8%(経過措置) 対象	10,800円(うち消費税 800円)
	8% 対象	10,800円(うち消費税 800円)
	非課税 対象	-500円(うち消費税 0円)

請求日 **2021年2月18日** お支払期限 **2021年3月31日**

お振込先

銀行	SAMPLE銀行	支店	SAMPLE支店
口座名義	マネーフォワードケツサイ (カ)	口座番号	当座 0896443

お振込手数料は貴社ご負担にてお願い致します。

ご請求内訳 (1/1)

品名	区分	単価	数量	金額
2021年2月1日 (取引番号: transaction-sample1234)				
商品A		10,000	1	10,000 (税込)
商品B	ロ	10,000	1	10,000 (税込)
商品C		10,000	1	10,000 (税込)
商品D		10,000	1	10,000 (税込)
クーポン割引		-500	1	-500 (税込)

お支払い方法変更・送金依頼・ご購入はこちら
<https://mfkessai.co.jp/kessai/buyer/mak/>

お振込用紙印刷はこちら
請求書コード: 63GE-M3R6

お問い合わせ先：株式会社マイナビ
コンテンツメディア事業本部
安倍・池田

MAIL：cm-mynavi-news-press@mynavi.jp